

Maguá

creativo



600 C/D

POLO CARDADO

CABALLERO Y DAMA

Tallas: CH - 4EG

Peso: 230 g/m²

Tejido: Piqué pre-encogido

Composición:

50% Algodón - 50% Poliéster

*Sport Grey:

90% Algodón - 10% Poliéster

NUEVO

TALLAS

- 3EG y 4EG
- *Colores disponibles:
BLACK, NAVY, RED, SPORT GREY, WHITE, HEATHER BLACK,
HEATHER NAVY, HEATHER BURGUNDY.

COLORES (28)

- *BLACK (Negro)
- CHARCOAL (Carbón)
- *NAVY (Azul Marino)
- ROYAL (Azul Rey)
- TURQUOISE (Turquesa)
- COASTAL BLUE (Azul Celeste)
- LIGHT BLUE (Azul Cielo)
- BOTTLE GREEN (Verde Botella)
- KELLY GREEN (Verde Manzana)
- LIME (Verde Limón)
- FLUOR GREEN (Verde Flúor)
- MAROON (Marrón)
- *RED (Rojo)
- ORANGE (Naranja)
- SALMON (Salmón)
- GOLD (Oro)
- YELLOW HAZE (Amarillo Paja)
- FLUOR YELLOW (Amarillo Flúor)
- KHAKI (Caqui)
- PURPLE (Púrpura)
- FUCSIA (Fiusha)
- FLUOR PINK (Rosa Flúor)
- PINK (Palo de Rosa)
- *SPORT GREY (Gris Jaspe)
- *WHITE (Blanco)



NUEVO

COLORES

- *HEATHER BLACK (Negro Jaspe)
- *HEATHER NAVY (Marino Jaspe)
- *HEATHER BURGUNDY (Borgoña Jaspe)



ESPECIFICACIONES

Refuerzo en hombros.
Tapa costura de aletilla a aletilla.
Doble despunte en bajos.
Doble despunte en sisa.

CABALLERO

3 Botones al tono de la tela.
Construcción tubular.
Cuello y puños tejidos.
Doble despunte en puños.
Tallas CH a EG - 40 Piezas / Caja
Tallas 2EG a 4EG - 30 Piezas / Caja

APLICACIONES

- Bordado
- Serigrafía
- Vinil Textil

DAMA

4 Botones al tono de la tela.
Corte silueta.
Cuello tejido.
Aberturas laterales.
Tallas CH a EG - 50 Piezas / Caja
Tallas 2EG a 4EG - 30 Piezas / Caja

- Suave
- Fresca
- Durable

600 N**POLO CARDADO KIDS**

NIÑO Y NIÑA

Tallas: 4 - 6 - 8 - 10 - 12 - 14**Peso:** 230 g/m²**Tejido:** Piqué pre-encogido**Composición:**

50% Algodón - 50% Poliéster

*Sport Grey:

90% Algodón - 10% Poliéster

COLORES (11)

- BLACK (Negro)
- NAVY (Azul Marino)
- ROYAL (Azul Rey)
- TURQUOISE (Turquesa)
- LIGHT BLUE (Azul Cielo)
- BOTTLE GREEN (Verde Botella)
- KELLY GREEN (Verde Manzana)
- MAROON (Marrón)
- RED (Rojo)
- *SPORT GREY (Gris Jaspe)
- WHITE (Blanco)

ESPECIFICACIONES

Refuerzo en hombros.
Tapa costura de aletilla a aletilla.
3 Botones al tono de la tela.
Doble despunte en bajos y sisa.
Cuello y puños tejidos.
Etiqueta desprendible.
60 Piezas / Caja



-  Suave
-  Fresca
-  Durable

APLICACIONES

- Bordado
- Serigrafía
- Vinil Textil



600 CL/DL**POLO CARDADO MANGA LARGA**

CABALLERO Y DAMA

Tallas: CH - 2EG**Peso:** 230 g/m²**Tejido:** Piqué pre-encogido**Composición:**

50% Algodón - 50% Poliéster

*Sport Grey:

90% Algodón - 10% Poliéster

COLORES (6)

- BLACK (Negro)
- NAVY (Azul Marino)
- ROYAL (Azul Rey)
- RED (Rojo)
- *SPORT GREY (Gris Jaspe)
- WHITE (Blanco)

ESPECIFICACIONES

Refuerzo en hombros.
Tapa costura de aletilla a aletilla.
Doble despunte en bajos y puños.
Cuello y puños tejidos.

CABALLERO

3 Botones al tono de la tela.
Construcción tubular.
30 Piezas / Caja

DAMA

4 Botones al tono de la tela.
Corte silueta.
Aberturas laterales.
40 Piezas / Caja



700 C/D**POLO PEINADO**

CABALLERO Y DAMA

Tallas: CH - 2EG**Peso:** 230 g/m²**Tejido:** Piqué peinado**Composición:**

50% Algodón - 50% Poliéster

*Sport Grey:

90% Algodón - 10% Poliéster

COLORES (15)

-  BLACK (Negro)
-  NAVY (Azul Marino)
-  ROYAL (Azul Rey)
-  TURQUOISE (Turquesa)
-  COASTAL BLUE (Azul Celeste)
-  AQUA (Aqua)
-  KELLY GREEN (Verde Manzana)
-  FLUOR GREEN (Verde Flúor)
-  FLUOR YELLOW (Amarillo Flúor)
-  PURPLE (Púrpura)
-  RED (Rojo)
-  FLUOR PINK (Rosa Flúor)
-  *SPORT GREY (Gris Jaspe)
-  WHITE (Blanco)

COLOR

-  HEATHER MUSTARD (Mostaza Jaspe)

**ESPECIFICACIONES**

Refuerzo en hombros.
Tapa costura y abertura lateral bicolor.
Doble despunte en bajos.
Doble despunte en sisa.
Cerrado de costados.

CABALLERO

3 Botones al tono de la tela.
Cuello y puños tejidos.
Doble despunte en puños.
40 Piezas / Caja

DAMA

4 Botones al tono de la tela.
Corte silueta.
Cuello tejido.
50 Piezas / Caja

APLICACIONES

- Bordado
- Serigrafía
- Vinil Textil

 Suave

 Fresca

 Durable

900 C/D

POLO POLIÉSTER SPORT

CABALLERO Y DAMA

Tallas: CH - 4EG

Peso: 200 g/m²

Tejido: Piqué

Composición: 100% Poliéster

COLORES (12)

- BLACK (Negro)
- CHARCOAL (Carbón)
- NAVY (Azul Marino)
- COBALT (Cobalto)
- ROYAL (Azul Rey)
- OLIVE (Olivo)
- RED (Rojo)
- ORANGE (Naranja)
- WHITE (Blanco)

COLORES

- AQUA BLUE (Azul Agua)
- MAROON (Marrón)
- SCARLET RED (Rojo Escarlata)

TALLAS

- 3EG y 4EG
Todos los colores.



ESPECIFICACIONES

Cerrado de costados.
Triple despunte en bajos y hombros.
Cuello y puños tejidos.
Tapa costura y aberturas laterales en contraste.
3 Presillas en contraste.

CABALLERO

3 Botones al tono de la tela.
Corte recto.
Tallas CH a 4EG - 50 Piezas / Caja

DAMA


4 Botones al tono de la tela.
Corte silueta.
Tallas CH a 4EG - 50 Piezas / Caja

APLICACIONES


- Bordado
- Serigrafía
- Vinil Textil


 Suave

 Fresca

 Durable

 Ligera

 Transpirable

 Secado Rápido



901 C/D**POLO SWISS PIQUÉ ELASTANO**






CABALLERO Y DAMA

Tallas: CH - 2EG**Peso:** 190 g/m²**Tejido:** Swiss Piqué Elastano**Composición:**

94.5% Poliéster - 5.5% Elastano

COLORES (6)

- BLACK (Negro)
- CHARCOAL (Carbón)
- NAVY (Azul Marino)
- MILITARY GREEN (Verde Militar)
- RED (Rojo)
- WHITE (Blanco)

-  Suave
-  Fresca
-  Durable
-  Ligera
-  Transpirable

**ESPECIFICACIONES**

Cerrado de costados.
 Refuerzo en hombros.
 Tapa costura y abertura lateral en contraste.
 Doble despunte en bajos.
 Cuello tejido.
 1 Presilla en contraste.

CABALLERO

3 Botones al tono de la tela.
 Corte recto.
 50 Piezas / Caja

DAMA

4 Botones al tono de la tela.
 Corte silueta.
 50 Piezas / Caja

APLICACIONES

- Bordado
- Serigrafía
- Vinil Textil



LIBERTAD EN EXPRESIÓN Y ORIGINALIDAD





ESTILO

410 N

PLAYERA CUELLO REDONDO KIDS
NIÑO Y NIÑA

Tallas: ECH - EG

Peso: 185 g/m²

Tejido: Chifón

Composición: 100% Algodón

*Sport Grey:

90% Algodón - 10% Poliéster

**Charcoal Heather / colores Flúor:

50% Algodón - 50% Poliéster

COLORES (17)

- BLACK (Negro)
- NAVY (Azul Marino)
- ROYAL (Azul Rey)
- PURPLE (Púrpura)
- TURQUOISE (Turquesa)
- LIGHT BLUE (Azul Cielo)
- KELLY GREEN (Verde Manzana)
- CARDENAL RED (Rojo Cardenal)
- RED (Rojo)
- **FLUOR ORANGE (Naranja Flúor)
- CANARY YELLOW (Amarillo Canario)
- FUCSIA (Fiusha)
- **FLUOR PINK (Rosa Flúor)
- PINK (Rosa)
- **CHARCOAL HEATHER (Jaspe Oscuro)
- *SPORT GREY (Gris Jaspe)
- WHITE (Blanco)

ESPECIFICACIONES

Tapa costura en cuello y hombros.

Tejido tubular.

Cuello Rib.

Etiqueta desprendible.

96 Piezas / Caja



 Suave

 Fresca

 Durable

APLICACIONES

- Bordado
- Serigrafía
- Impresión Directa (DTG)

950 C/D

PLAYERA DEPORTIVA
CUELLO REDONDO
 CABALLERO Y DAMA

Tallas: CH - 2EG

Peso: 150 g/m²

Tejido: Mesh

Composición: 100% Poliéster

COLORES (10)

- BLACK (Negro)
- CHARCOAL (Carbón)
- NAVY (Azul Marino)
- ROYAL (Azul Rey)
- ELECTRIC BLUE (Azul Eléctrico)
- FLUOR LIME (Lima Flúor)
- RED (Rojo)
- FUCSIA (Fiusha)
- FLUOR ORANGE (Naranja Flúor)
- WHITE (Blanco)

APLICACIONES

- Serigrafía
- Vinil Textil
- Sublimación
(Solo en Blanco)

**ESPECIFICACIONES**







Cerrado de costados.
 Tapa costura en contraste.
 Despunte en bajos y mangas.
 Etiqueta desprendible.
 Barra reflectiva en mangas.

CABALLERO

Corte recto.
 60 Piezas / Caja

DAMA

Corte silueta.
 100 Piezas / Caja

-  Suave
-  Fresca
-  Durable
-  Ligera
-  Transpirable
-  Secado Rápido





ESTILO

950 N

PLAYERA DEPORTIVA
CUELLO REDONDO KIDS
NIÑO Y NIÑA

Tallas: CH - EG

Peso: 150 g/m²

Tejido: Mesh

Composición: 100% Poliéster

COLORES (10)







- BLACK (Negro)
- CHARCOAL (Carbón)
- NAVY (Azul Marino)
- ROYAL (Azul Rey)
- ELECTRIC BLUE (Azul Eléctrico)
- FLUOR LIME (Lima Flúor)
- RED (Rojo)
- FUCSIA (Fiusha)
- FLUOR ORANGE (Naranja Flúor)
- WHITE (Blanco)

ESPECIFICACIONES

Cerrado de costados.
Tapa costura en contraste.
Despunte en bajos y mangas.
Corte recto.
Etiqueta desprendible.
Barra reflectiva en mangas.
140 Piezas / Caja

APLICACIONES

- Serigrafía
- Vinil Textil
- Sublimación
(Solo en Blanco)

-  Suave
-  Fresca
-  Durable
-  Ligera
-  Transpirable
-  Secado Rápido



950 CL/DL

PLAYERA DEPORTIVA
CUELLO REDONDO MANGA LARGA
 CABALLERO Y DAMA

Tallas: CH - 2EG

Peso: 150 g/m²

Tejido: Mesh

Composición: 100% Poliéster

APLICACIONES

- Serigrafía
- Vinil Textil
- Sublimación
(Solo en Blanco)

COLORES (6)

-  BLACK (Negro)
-  CHARCOAL (Carbón)
-  ROYAL (Azul Rey)
-  ELECTRIC BLUE (Azul Eléctrico)
-  RED (Rojo)
-  WHITE (Blanco)

ESPECIFICACIONES

Cerrado de costados.
 Tapa costura en contraste.
 Despunte en bajos y mangas.
 Etiqueta desprendible.
 Puntos reflectivos en espalda.



-  Suave
-  Fresca
-  Durable
-  Ligera
-  Transpirable
-  Secado Rápido

CABALLERO

Corte recto.
 60 Piezas / Caja

DAMA

Corte silueta.
 100 Piezas / Caja

960 CL/DL**PLAYERA DEPORTIVA
MANGA LARGA ELASTANO**

CABALLERO Y DAMA

Tallas: CH - 2EG**Peso:** 180 g/m²**Tejido:** Jersey Spandex**Composición:**

90% Poliéster - 10% Elastano

COLORES (6)

- BLACK (Negro)
- NAVY (Azul Marino)
- FLUOR LIME (Lima Flúor)
- FLUOR YELLOW (Amarillo Flúor)
- CORAL (Coral)
- WHITE (Blanco)

APLICACIONES

- Serigrafía
- Vinil Textil
- Sublimación
(Solo en Blanco)

 Suave

 Fresca

 Ligera

 Transpirable


NUEVO

UPGRADE

- Barras reflectivas en hombros.
- Cierre con reflejante y jareta moderna.

ESPECIFICACIONES

Cerrado de costados.
Dobladillo recto en bajos.
Despunte en bajos y mangas.
Cierre frontal con reflejante.
Barra reflectiva en hombros.

CABALLERO

Corte recto.
50 Piezas / Caja

DAMA

Corte silueta.
50 Piezas / Caja

4000 C/D**PLAYERA CUELLO REDONDO**

CABALLERO Y DAMA

Tallas: CH - 2EG**Peso:** 160 g/m²**Tejido:** Jersey**Composición:**
100% Poliéster**COLOR (1)** WHITE (Blanco)**ESPECIFICACIONES**

Tela sublimable suave al tacto.
Doble despunte en bajos y mangas.
Tapa costura en cuello y hombros.
Etiqueta desprendible.

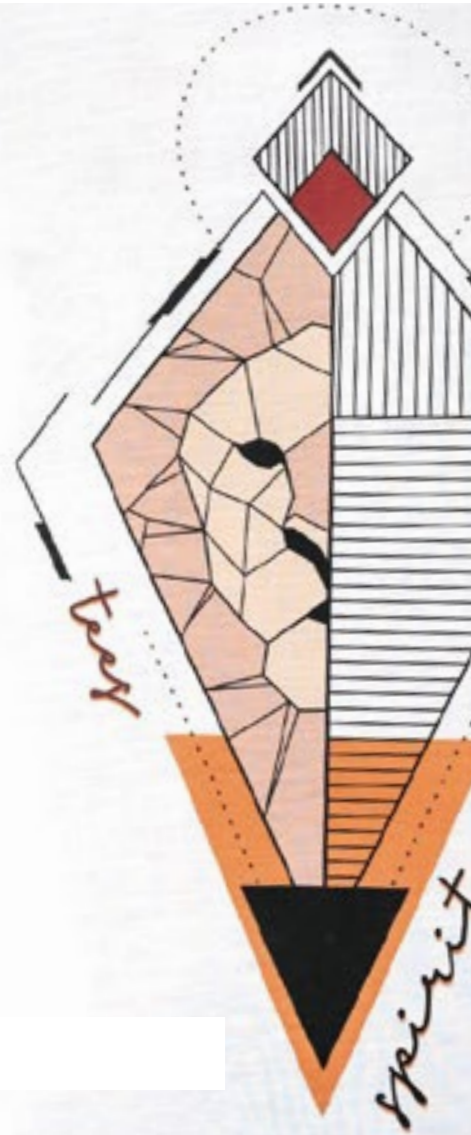
APLICACIONES

- Sublimación
- Serigrafía

 Tacto Algodón

 Fresca

 Ligera

 Suave
**CABALLERO**

Corte recto.
80 Piezas / Caja

DAMA

Corte silueta.
100 Piezas / Caja

4000 NPLAYERA CUELLO REDONDO
NIÑO**Tallas:** ECH - EG**Peso:** 160 g/m²**Tejido:** Jersey**Composición:**
100% Poliéster**COLOR (1)** WHITE (Blanco)**ESPECIFICACIONES**

Tela sublimable suave al tacto.
Doble despunte en bajos y mangas.
Tapa costura en cuello y hombros.
Etiqueta desprendible.
140 Piezas / Caja

APLICACIONES

- Sublimación
- Serigrafía



Tacto Algodón

Fresca

Ligera

Suave



4000 B

PAÑALERO
NIÑO Y NIÑA

Tallas: 3 - 6 - 9 - 12 Meses

Peso: 160 g/m²

Tejido: Jersey

Composición:
100% Poliéster

COLOR (1)

WHITE (Blanco)

ESPECIFICACIONES

Tela sublimable suave al tacto.
Doble despunte en mangas.
Tapa costura en cuello.
Broches en hombro y bajos.
Etiqueta desprendible.
200 Piezas / Cajas

APLICACIONES

- Sublimación
- Serigrafía



 Tacto Algodón

 Fresca

 Ligera

 Suave



4001 D

PLAYERA URBAN

DAMA

Tallas: CH - 2EG

Peso: 160 g/m²

Tejido: Jersey

Composición:
100% Poliéster

COLOR (1)

WHITE (Blanco)


ESPECIFICACIONES

Tela sublimable suave al tacto.
Doble despunte en bajos y mangas.
Tapa costura en cuello y hombros.
Corte silueta y cuerpo largo.
Etiqueta desprendible.
100 Piezas / Caja

APLICACIONES

- Sublimación
- Serigrafía



 Tacto Algodón

 Fresca

 Ligera

 Suave



4001 N

PLAYERA URBAN
NIÑA

Tallas: CH - EG

Peso: 160 g/m²

Tejido: Jersey

Composición:
100% Poliéster

COLOR (1)

WHITE (Blanco)

ESPECIFICACIONES

Tela sublimable suave al tacto.
Doble despunte en bajos y mangas.
Tapa costura en cuello y hombros.
Corte silueta y cuerpo largo.
Etiqueta desprendible.
140 Piezas / Caja

APLICACIONES

- Sublimación
- Serigrafía



 Tacto Algodón

 Fresca

 Ligera

 Suave



4002 D**CAMISETA OVERLEADA**

DAMA

Tallas: CH - 2EG**Peso:** 160 g/m²**Tejido:** Jersey**Composición:**
100% Poliéster**COLOR (1)** WHITE (Blanco)**ESPECIFICACIONES**

Tela sublimable suave al tacto.
Corte silueta.
Escote profundo.
Espalda deportiva.
Overleado en escote, sisas y bajos.
Etiqueta desprendible.
140 Piezas / Cajas

APLICACIONES

- Sublimación
- Serigrafía

 Tacto Algodón Fresca Ligera Suave

4003 C/D**CAMISETA**
CABALLERO Y DAMA**Tallas:** CH - 2EG**Peso:** 160 g/m²**Tejido:** Jersey**Composición:**
100% Poliéster**COLOR (1)** WHITE (Blanco)**ESPECIFICACIONES**

Tela sublimable suave al tacto.
Escote profundo.
Cinta en escote y sisas.
Despunte en bajos.
Espalda deportiva.
Etiqueta desprendible.

APLICACIONES

- Sublimación
- Serigrafía



Tacto Algodón

Fresca

Ligera

Suave

**CABALLERO**

Corte recto.
100 Piezas / Caja

DAMA

Corte silueta.
140 Piezas / Caja

4100 CV/DVPLAYERA CUELLO V
CABALLERO Y DAMA**Tallas:** CH - 2EG**Peso:** 160 g/m²**Tejido:** Jersey**Composición:**
100% Poliéster**COLOR (1)** WHITE (Blanco)**ESPECIFICACIONES**Tela sublimable suave al tacto.
Tapa costura en cuello y hombros.
Etiqueta desprendible.**APLICACIONES**

- Sublimación
- Serigrafía

**CABALLERO**Corte recto.
80 Piezas / Caja**DAMA**Corte silueta.
100 Piezas / Caja Tacto Algodón Fresca Ligera Suave



ACTITUD QUE IMPRIME UN ESTILO





ESTILO

5000 C/D
PANTALÓN DE MEZCLILLA
CABALLERO Y DAMA

Tallas Caballero: 28 - 50
Tallas Dama: 5 - 21
Peso: 460 g/m²
Composición: 100% Algodón

COLOR (1)

■ DARK STONE (Marino Stone)

APLICACIONES

■ Bordado

🕒 Durable



ESPECIFICACIONES

Costuras con doble hilo.
Remaches metálicos.
Cierre de latón reforzado.
5 bolsas.



CABALLERO

Corte recto.
Tallas 28 a 38 - 20 Piezas / Caja
Tallas 40 a 50 - 15 Piezas / Caja

DAMA

Corte recto.
Tallas 5 a 21 - 20 Piezas / Caja

5500 C/D**PANTALÓN DE GABARDINA**

CABALLERO Y DAMA

Tallas Caballero: 28 - 40**Tallas Dama:** 0 - 12**Peso:** 230 g/m²**Tejido:** Gabardina Peinada**Composición:**

97.5% Algodón - 2.5% Elastano

**COLORES (4)**

- BLACK (Negro)
- CHARCOAL (Carbón)
- NAVY (Azul Marino)
- KHAKI (Caqui)

ESPECIFICACIONES

Corte regular y pierna recta.
Cierre frontal.

CABALLERO

Corte recto.
2 Bolsillos frontales y 2 traseros.
25 Piezas / Caja

DAMA

Corte recto.
2 Bolsillos frontales.
30 Piezas / Caja

APLICACIONES

- Bordado

 Suave

 Fresca

 Durable



6000 C/D

CAMISA MANGA CORTA GABARDINA
CABALLERO Y DAMA

Tallas: CH - 4EG

Peso: 185 g/m²

Tejido: Gabardina Peinada

Composición:

50% Algodón - 50% Poliéster



Suave



Fresca



Durable

COLORES (7)

- BLACK (Negro)
- NAVY (Azul Marino)
- COASTAL BLUE (Azul Celeste)
- LIGHT BLUE (Azul Cielo)
- MAROON (Marrón)
- RED (Rojo)
- KHAKI (Caqui)
- WHITE (Blanco)

ESPECIFICACIONES

Contraste en bata y pie de cuello.

CABALLERO

Corte regular.
Doble despunte en costuras.
Pliegues laterales en espalda.
Cuello con botones.
Bolsa en pico.
Tallas CH a 2EG - 35 Piezas / Caja
Tallas 3EG a 4EG - 30 Piezas / Caja

DAMA

Corte silueta.
Pinzas en espalda.
Tallas CH a 2EG - 40 Piezas / Caja
Tallas 3EG a 4EG - 35 Piezas / Caja

APLICACIONES

- Bordado
- Serigrafía

**6001 C/D**

CAMISA MANGA CORTA OXFORD
CABALLERO Y DAMA

Tallas: CH - 4EG

Peso: 155 g/m²

Tejido: Oxford

Composición:

75% Algodón - 25% Poliéster

*Mismas especificaciones que
Estilo 6000 C/D.



Suave



Fresca



Durable

COLORES (5)

- BLACK OXFORD (Oxford Negro)
- NAVY OXFORD (Oxford Marino)
- PINK OXFORD (Oxford Rosa)
- YELLOW OXFORD (Oxford Amarillo)
- WHITE OXFORD (Oxford Blanco)

APLICACIONES

- Bordado
- Serigrafía



6002 C/D

**CAMISA MANGA CORTA
CUADROS Y RAYAS**
CABALLERO Y DAMA


Tallas: CH - 4EG

Peso: 115 g/m²


Composición:

50% Algodón - 50% Poliéster




*Mismas especificaciones que Estilo 6000 C/D.

 Suave

 Fresca



 Durable

COLORES (6)

-  NAVY STRIPES (Rayas Marino)
-  PLAID ROYAL (Cuadros Azul Rey)
-  PLAID CORAL (Cuadros Coral)

NUEVO

COLORES

-  LIGHT BLUE STRIPES (Rayas Azul Cielo)
-  MINT STRIPES (Rayas Menta)
-  PINK STRIPES (Rayas Rosa)

APLICACIONES

- Bordado
- Serigrafía



NUEVO ESTILO

6003 C/D

CAMISA MANGA CORTA INDIGO
CABALLERO Y DAMA

Tallas: CH - 4EG

Peso: 130 g/m²

Tejido: Gabardina Indigo

Composición:

60% Algodón - 40% Poliéster

COLORES (3)

-  BLACK (Negro)
-  NAVY (Azul Marino)
-  RED (Rojo)

ESPECIFICACIONES**CABALLERO**

Corte regular.

Doble despunte en costuras.

Pliegues laterales en espalda.

Cuello con botones.

Bolsa en pico.

Tallas CH a 2EG - 35 Piezas / Caja

Tallas 3EG a 4EG - 30 Piezas / Caja

DAMA

Corte silueta.


Pinzas en espalda.

Tallas CH a 2EG - 40 Piezas / Caja


Tallas 3EG a 4EG - 35 Piezas / Caja

APLICACIONES

- Bordado
- Serigrafía

 Suave

 Fresca

 Durable



6000 CL/DL**CAMISA MANGA LARGA GABARDINA**
CABALLERO Y DAMA**Tallas:** CH - 4EG**Peso:** 185 g/m²**Tejido:** Gabardina Peinada**Composición:**

50% Algodón - 50% Poliéster

**COLORES (7)**

- BLACK (Negro)
- NAVY (Azul Marino)
- COASTAL BLUE (Azul Celeste)
- LIGHT BLUE (Azul Cielo)
- MAROON (Marrón)
- RED (Rojo)
- KHAKI (Caqui)
- WHITE (Blanco)

ESPECIFICACIONES

Contraste en bata y pie de cuello.
Contraste en aletilla de manga y puño interior.
Pinzas en puño.

CABALLERO




Corte regular.
Doble despunte en costuras.
Pliegues laterales en espalda.
Cuello con botones.
Bolsa en pico.
Tallas CH a 2EG - 35 Piezas / Caja
Tallas 3EG a 4EG - 30 Piezas / Caja

DAMA

Corte silueta.
Pinzas en espalda.
Tallas CH a 2EG - 40 Piezas / Caja
Tallas 3EG a 4EG - 35 Piezas / Caja

APLICACIONES

- Bordado
- Serigrafía

-  Suave
-  Fresca
-  Durable

6001 CL/DL**CAMISA MANGA LARGA OXFORD**
CABALLERO Y DAMA**Tallas:** CH - 4EG**Peso:** 155 g/m²**Tejido:** Oxford**Composición:**

75% Algodón - 25% Poliéster

COLORES (5)

- BLACK OXFORD (Oxford Negro)
- NAVY OXFORD (Oxford Marino)
- PINK OXFORD (Oxford Rosa)
- YELLOW OXFORD (Oxford Amarillo)
- WHITE OXFORD (Oxford Blanco)

*Mismas especificaciones que
Estilo 6000 CL/DL.

**APLICACIONES**

- Bordado
- Serigrafía

-  Suave
-  Fresca
-  Durable

6002 CL/DL

**CAMISA MANGA LARGA
CUADROS Y RAYAS**
CABALLERO Y DAMA




Tallas: CH - 4EG

Peso: 115 g/m²

Composición:

50% Algodón - 50% Poliéster

COLORES (6)

-  NAVY STRIPES (Rayas Marino)
-  PLAID ROYAL (Cuadros Azul Rey)
-  PLAID CORAL (Cuadros Coral)

COLORES

-  LIGHT BLUE STRIPES (Rayas Azul Cielo)
-  MINT STRIPES (Rayas Menta)
-  PINK STRIPES (Rayas Rosa)

APLICACIONES

- Bordado
- Serigrafía

 Suave

 Fresca

 Durable

*Mismas especificaciones que Estilo 6000 CL/DL.

**6003 CL/DL**

CAMISA MANGA LARGA INDIGO
CABALLERO Y DAMA

Tallas: CH - 4EG

Peso: 130 g/m²

Tejido: Gabardina Indigo

Composición:

60% Algodón - 40% Poliéster

COLORES (3)

-  BLACK (Negro)
-  NAVY (Azul Marino)
-  RED (Rojo)

ESPECIFICACIONES

Pinzas en puño.

CABALLERO

Corte regular.

Doble despunte en costuras.

Pliegues laterales en espalda.

Cuello con botones.

Bolsa en pico.

Tallas CH a 2EG - 35 Piezas / Caja

Tallas 3EG a 4EG - 30 Piezas / Caja

DAMA

Corte silueta.

Pinzas en espalda.

Tallas CH a 2EG - 40 Piezas / Caja

Tallas 3EG a 4EG - 35 Piezas / Caja

APLICACIONES

- Bordado
- Serigrafía



ESTILO

6500 C/D *Carepel*[®]

CAMISA DE TRABAJO

MANGA CORTA

CABALLERO Y DAMA

Tallas Caballero: CH - 4EG

Tallas Dama: ECH - 3EG

Peso: 180 g/m²

Tejido: Gabardina

Composición:

65% Poliéster - 35% Algodón

COLORES (5)

-  BLACK (Negro)
-  NAVY (Azul Marino)
-  CHARCOAL (Carbón)
-  SILVER (Plata)
-  KHAKI (Caqui)

 Durable

ESPECIFICACIONES

Tejido durable con repelente a líquidos.
Botones al tono de la tela.
2 bolsos con solapa en pecho y abertura para lapicero.

APLICACIONES

- Bordado
- Serigrafía

CABALLERO

Corte amplio en hombros y mangas.
Tallas CH a 2EG - 35 Piezas / Caja
Tallas 3EG a 4EG - 30 Piezas / Caja

DAMA

Corte silueta.
Corte amplio en hombros y mangas.
Tallas ECH a 2EG - 40 Piezas / Caja
Tallas 3EG - 35 Piezas / Caja



CAMISA DE TRABAJO MANGA CORTA

6500 CL/DL Carepel®

CAMISA DE TRABAJO

MANGA LARGA

CABALLERO Y DAMA

Tallas Caballero: CH - 4EG**Tallas Dama:** ECH - 3EG**Peso:** 180 g/m²**Tejido:** Gabardina**Composición:**

65% Poliéster - 35% Algodón

COLORES (5)

- BLACK (Negro)
- NAVY (Azul Marino)
- CHARCOAL (Carbón)
- SILVER (Plata)
- KHAKI (Caqui)

APLICACIONES

- Bordado
- Serigrafía

 Durable

**ESPECIFICACIONES**

Tejido durable con repelente a líquidos.
Botones al tono de la tela.
2 bolsos con solapa en pecho y abertura para lapicero.

CABALLERO

Corte amplio en hombros y mangas.
Tallas CH a 2EG - 35 Piezas / Caja
Tallas 3EG a 4EG - 30 Piezas / Caja

DAMA

Corte silueta.
Corte amplio en hombros y mangas.
Tallas ECH a 2EG - 40 Piezas / Caja
Tallas 3EG - 35 Piezas / Caja





ESTILO | **7000 U Carepel®**
MANDIL PETO GABARDINA
 CABALLERO Y DAMA

Tallas: Unitalla

Peso: 180 g/m²

Tejido: Gabardina

Composición:

*65% Poliéster - 35% Algodón

**88% Algodón - 12% Poliéster

***97% Algodón - 3% Poliéster

COLORES (6)

- *BLACK (Negro)
- ***BLACK STRIPES (Negro con Rayas)
- *CHARCOAL (Carbón)
- **CHARCOAL STRIPES (Carbón con Rayas)
- *NAVY (Azul Marino)
- *WHITE (Blanco)

ESPECIFICACIONES

Tejido durable con repelente a líquidos.
 Cinta ajustable al cuerpo en contraste (3 mts).
 2 bolsos al frente y dos aberturas para lapiceros.
 Largo 84 cm / Ancho 71 cm.
 50 Piezas / Caja

APLICACIONES

- Bordado
- Serigrafía
- Vinil Textil

Durable





ESTILO | **7001 U Carepel®**
MANDIL CORTO GABARDINA
 CABALLERO Y DAMA

Tallas: Unitalla

Peso: 180 g/m²

Tejido: Gabardina

Composición:

*65% Poliéster - 35% Algodón

**88% Algodón - 12% Poliéster

***97% Algodón - 3% Poliéster

COLORES (6)

-  *BLACK (Negro)
-  **BLACK STRIPES (Negro con Rayas)
-  *CHARCOAL (Carbón)
-  **CHARCOAL STRIPES (Carbón con Rayas)
-  *NAVY (Azul Marino)
-  *WHITE (Blanco)



ESPECIFICACIONES

Tejido durable con repelente a líquidos.
 Cinta ajustable al cuerpo en contraste (3 mts).
 2 bolsos al frente y dos aberturas para lapiceros.
 Largo 51 cm / Ancho 71 cm.
 70 Piezas / Caja

APLICACIONES

- Bordado
- Serigrafía
- Vinil Textil

 Durable



7002 U Carepel®

MANDIL LARGO GABARDINA

CABALLERO Y DAMA

Tallas: Unitalla

Peso: 180 g/m²

Tejido: Gabardina

Composición:

*65% Poliéster - 35% Algodón

**88% Algodón - 12% Poliéster

***97% Algodón - 3% Poliéster

COLORES (6)

-  *BLACK (Negro)
-  ***BLACK STRIPES (Negro con Rayas)
-  *CHARCOAL (Carbón)
-  **CHARCOAL STRIPES (Carbón con Rayas)
-  *NAVY (Azul Marino)
-  *WHITE (Blanco)

ESPECIFICACIONES

Tejido durable con repelente a líquidos.
Cinta ajustable al cuerpo en contraste (3 mts).
2 bolsos al frente y 2 aberturas para lapiceros.
Largo 79 cm / Ancho 71 cm.
70 Piezas / Caja

APLICACIONES

- Bordado
- Serigrafía
- Vinil Textil

 Durable



Tabla de Medidas

ESTILO	S/CH		M/M		L/G		XL/EG		2XL/2EG		3XL/3EG		4XL/4EG	
	ANCHO	LARGO	ANCHO	LARGO	ANCHO	LARGO	ANCHO	LARGO	ANCHO	LARGO	ANCHO	LARGO	ANCHO	LARGO
600C/600CL	18	28 ^{1/2}	20	29 ^{1/2}	22	30 ^{1/2}	24	31 ^{1/2}	26	32 ^{1/2}	^{600 C} 28	33 ^{1/2}	^{600 C} 30	34 ^{1/2}
600D/600DL/700D	17	24	18	25	19	26	20	27	21	28	^{600 D} 22	29	^{600 D} 23	30
600N	⁴ 13 ^{1/2}	⁶ 19 ^{1/2}	⁸ 15 ^{1/4}	¹⁰ 21 ^{1/2}	¹² 16	¹⁴ 22 ^{1/4}	¹⁶ 16 ^{3/4}	¹⁸ 23	²⁰ 17 ^{1/2}	²² 23 ^{3/4}	²⁴ 18 ^{1/4}	²⁶ 24 ^{1/2}		
700C/900C/901C	18 ^{1/2}	28 ^{1/2}	20 ^{1/2}	29 ^{1/2}	22 ^{1/2}	30 ^{1/2}	24 ^{1/2}	31 ^{1/2}	26 ^{1/2}	32 ^{1/2}	^{900 C} 28 ^{1/2}	33 ^{1/2}	^{900 C} 30 ^{1/2}	34 ^{1/2}
900D/901D	17 ^{1/2}	24	18 ^{1/2}	25	19 ^{1/2}	26	20 ^{1/2}	27	21 ^{1/2}	28	^{900 D} 22 ^{1/2}	29	^{900 D} 23 ^{1/2}	30

410 N	^{XS/ECH} 12	16 ^{1/2}	^{S/CH} 13	17 ^{1/2}	^{M/M} 14	19 ^{1/2}	^{L/G} 15	21 ^{1/2}	^{XL/EG} 16	23 ^{1/2}		
950C/950CL	18	27	20	28	22	29	24	30	26	31		
950D/950DL	16 ^{1/2}	24	17 ^{1/2}	25	18 ^{1/2}	26	19 ^{1/2}	27	20 ^{1/2}	28		
950N	14	18 ^{1/2}	15	20	16	22	17	23 ^{1/2}				
960CL	18 ^{1/2}	29 ^{1/2}	20 ^{1/2}	30 ^{1/2}	22 ^{1/2}	31 ^{1/2}	23 ^{1/2}	32 ^{1/2}	24 ^{1/2}	32 ^{1/2}		
960DL	16	26	17	27	18	28	19	29	20	29		

4000C/4100CV	19 ^{1/2}	28	20 ^{1/2}	29	21 ^{1/2}	30	22 ^{1/2}	31	23 ^{1/2}	32		
4000D/4100DV	17	24	18	25	19	26	20	27	21	28		
4000N	^{XS/ECH} 12	16 ^{1/2}	^{S/CH} 13	17 ^{1/2}	^{M/M} 14	19 ^{1/2}	^{L/G} 15	21 ^{1/2}	^{XL/EG} 16	23 ^{1/2}		
4000B	^{3M} 8	16 ^{1/2}	^{6M} 9	17 ^{1/2}	^{9M} 10	18 ^{1/2}	^{12M} 11	19 ^{1/2}				
4001D	15	24 ^{1/2}	17	25 ^{1/2}	19	26 ^{1/2}	21	27 ^{1/2}	23	28 ^{1/2}		
4001N	12	17 ^{1/2}	13	19 ^{1/2}	14	21 ^{1/2}	15	23 ^{1/2}				
4002D/4003D	15 ^{1/2}	25	16 ^{1/2}	26	17 ^{1/2}	27	18 ^{1/2}	28	19 ^{1/2}	29		
4003C	18	27 ^{1/2}	20	28 ^{1/2}	21	29 ^{1/2}	23	30 ^{1/2}	24	31 ^{1/2}		

5000C	²⁸ 28 ^{1/2} -31	³⁰ 30 ^{1/2} -31	³² 32 ^{1/2} -31	³⁴ 34 ^{1/2} -31	³⁶ 36 ^{1/2} -31	³⁸ 38 ^{1/2} -31	⁴⁰ 40 ^{1/2} -31	⁴² 42 ^{1/2} -31	⁴⁴ 44 ^{1/2} -31	⁴⁶ 46 ^{1/2} -31	⁴⁸ 48 ^{1/2} -31	⁵⁰ 50 ^{1/2} -31		
5500C	²⁸ 30-32	³⁰ 32-32	³² 34-32	³⁴ 36-32	³⁶ 38-32	³⁸ 40-32	⁴⁰ 42-32							
5000D	⁵ 28-31	⁷ 30-31	⁹ 32-31	¹¹ 34-31	¹³ 36-31	¹⁵ 38-31	¹⁷ 40-31	¹⁹ 42-31	²¹ 44-31					
5500D	⁰ 28-31	² 29-31	⁴ 31-31	⁶ 33-31	⁸ 35-31	¹⁰ 37-31	¹² 39-31							
6000C/6000CL	20 ^{1/2}	28 ^{3/4}	22	29 ^{1/2}	23 ^{1/2}	30 ^{1/4}	25	31	26 ^{1/2}	31 ^{3/4}	28	32 ^{1/2}	29 ^{1/2}	33 ^{1/4}
6001C/6001CL														
6002C/6002CL														
6003C/6003CL														
6000D/6000DL	19	24 ^{1/2}	20 ^{1/2}	25 ^{1/2}	22	26 ^{1/2}	23 ^{1/2}	27 ^{1/2}	24 ^{1/2}	28 ^{1/2}	26 ^{1/2}	29 ^{1/2}	28	30 ^{1/2}
6001D/6001DL														
6002D/6002DL														
6003D/6003DL														
6500C/6500CL	20 ^{1/2}	30	22 ^{1/2}	31	24 ^{1/2}	32	26 ^{1/2}	33	28 ^{1/2}	34	30 ^{1/2}	35	32 ^{1/2}	36
6500D/6500DL	^{XS/ECH} 18	26	^{S/CH} 20	27	^{M/M} 21	28	^{L/G} 22	29	^{XL/EG} 24	30	^{2XL/2EG} 25	31	^{3XL/3EG} 26	32
7000U	ONE SIZE UNITALLA	28	33											
7001U	ONE SIZE UNITALLA	28	20											
7002U	ONE SIZE UNITALLA	28	31											

TODAS LAS MEDIDAS SE PRESENTAN EN ANCHO POR LARGO.
TOLERANCIA ± 0.5" (MEDIDAS EXPRESADAS EN PULGADAS).
LAS IMÁGENES SON ILUSTRATIVAS.
LOS COLORES PUEDEN VARIAR DEPENDIENDO EL ESTILO.



Índice

POLOS

- 7 **ESTILO 600 C/D**
Polo Cardado
NUEVOS COLORES Y TALLAS
- 9 **ESTILO 600 N**
Polo Cardado Kids
- 11 **ESTILO 600 CL/DL**
Polo Cardado Manga Larga
- 13 **ESTILO 700 C/D**
Polo Peinado
NUEVOS COLORES
- 15 **ESTILO 900 C/D**
Polo Poliéster Sport
NUEVOS COLORES Y TALLAS
- 17 **ESTILO 901 C/D**
Polo Swiss Piqué Elastano

PLAYERAS

- 21 **ESTILO 410 N**
Playera Cuello Redondo Kids
- 23 **ESTILO 950 C/D**
Playera Deportiva Cuello Redondo
- 25 **ESTILO 950 N**
Playera Deportiva Cuello Redondo Kids
- 27 **ESTILO 950 CL/DL**
Playera Deportiva Manga Larga
- 29 **ESTILO 960 CL/DL**
Playera Deportiva Manga Larga Elastano
UPGRADE DE PRODUCTO



SUBLIMACIÓN

- 31 **ESTILO 4000 C/D**
Playera Cuello Redondo
- 33 **ESTILO 4000 N**
Playera Cuello Redondo Niño
- 35 **ESTILO 4000 B**
Pañalero
- 37 **ESTILO 4001 D**
Playera Urban Dama
- 39 **ESTILO 4001 N**
Playera Urban Niña
- 41 **ESTILO 4002 D**
Camiseta Overleada Dama
- 43 **ESTILO 4003 C/D**
Camiseta
- 45 **ESTILO 4100 CV/DV**
Playera Cuello V

UNIFORMES

- 49 **ESTILO 5000 C/D**
Pantalón de Mezclilla
- 51 **ESTILO 5500 C/D**
Pantalón de Gabardina
- 53 **ESTILO 6000 C/D**
Camisa Manga Corta Gabardina
- 54 **ESTILO 6001 C/D**
Camisa Manga Corta Oxford
- 55 **ESTILO 6002 C/D**
Camisa Manga Corta Cuadros y Rayas
NUEVOS COLORES
- 56 **ESTILO 6003 C/D**
Camisa Manga Corta Indigo
NUEVO ESTILO
- 57 **ESTILO 6000 CL/DL**
Camisa Manga Larga Gabardina
- 58 **ESTILO 6001 CL/DL**
Camisa Manga Larga Oxford
- 59 **ESTILO 6002 CL/DL**
Camisa Manga Larga Cuadros y Rayas
NUEVOS COLORES
- 60 **ESTILO 6003 CL/DL**
Camisa Manga Larga Indigo
NUEVO ESTILO
- 61 **ESTILO 6500 C/D**
Camisa de Trabajo Manga Corta
- 63 **ESTILO 6500 CL/DL**
Camisa de Trabajo Manga Larga
- 65 **ESTILO 7000 U**
Mandil Peto Gabardina
- 67 **ESTILO 7001 U**
Mandil Corto Gabardina
- 69 **ESTILO 7002 U**
Mandil Largo Gabardina



Calle Prolongación Zacatecas # 330,
Col. Barrio de Santiago. San Luis Potosí, S.L.P.

Estudio: (444) 305.82.18
contacto@nagualcreativo.com
nagualcreativo@gmail.com

www.nagualcreativo.com